



## **QE140 - (Robotrac) en Action**













## Caractéristiques principales

- La grande surface de criblage permet d'obtenir les taux de production des plus élevés de sa catégorie
- Permet de cribler un large éventail de matériaux tout en gardant une taille compacte et en étant facilement maniable sur site
- Le convoyeur de stockage réduit les temps de déstockage et augmente la productivité
- Service après vente mondial, comprenant un stock de pièces détachées standard pour limiter les pertes de production
- Consommation de carburant optimale et frais d'exploitation réduits



## Spécifications Techniques

	11.62m	38' 1"
	2.73m	8' 11"
	3.20m	10' 6"
	9.00m	29' 6"
	2.70m	8' 10"
	3.17m	10' 4"
	2.86m	9' 5"
	1.00m	3' 3"
	3.10m	10' 2"
	19.50tonnes	19,500kg

Note: All dimensions within this brochure are for standard models